



**COTATION BOURSIERE**  
**Matières premières et demi-produits**  
**du 01 au 05-04-2019**

**Bulletin**  
**N° 14/2019**

**Sommaire**

*Pétrole-Acier.....Page 1*  
*Cuivre-Nickel-Zinc.....Page 2*  
*Plomb-Or-Argent.....Page 3*  
*Aluminium-Blé-Sucre .....Page 4*

**Cotation du Brent**

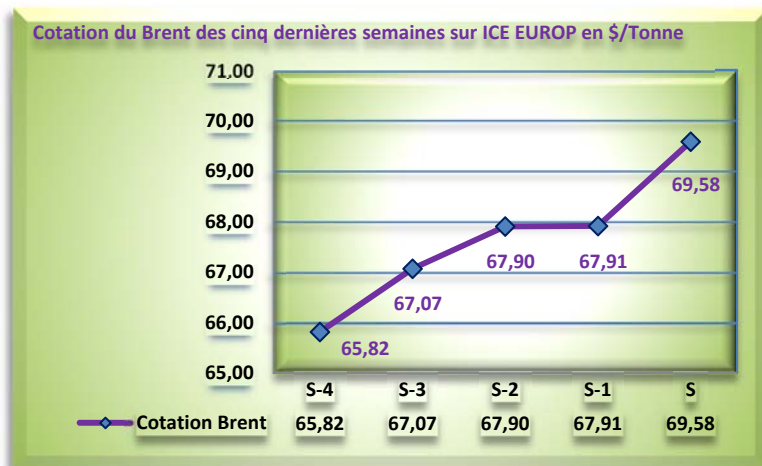
(Coté sur ICE EUROP "Intercontinental Exchange" en USD/Baril, Un baril équivaut à environ 159 litres)

Période	01/04/2019	02/04/2019	03/04/2019	04/04/2019	05/04/2019	Moyenne
Cotation du Brent	69,20	69,54	69,51	69,27	70,39	<b>69,58</b>

La cotation moyenne du Brent durant la semaine considérée a connu **une hausse** par rapport à la semaine précédente. Elle est passée de **67.91 \$** à **69.58 \$** soit une évolution de **+ 2.46 %**.

L'évolution moyenne de la semaine a été de **+ 0.43 %**.

Pour les cinq dernières semaines, le cours moyen du Brent a été de **67.66 \$/Baril** avec des variations moyennes allant de **65.82 \$** à **69.58 \$**.



**Cotation de l'Acier**

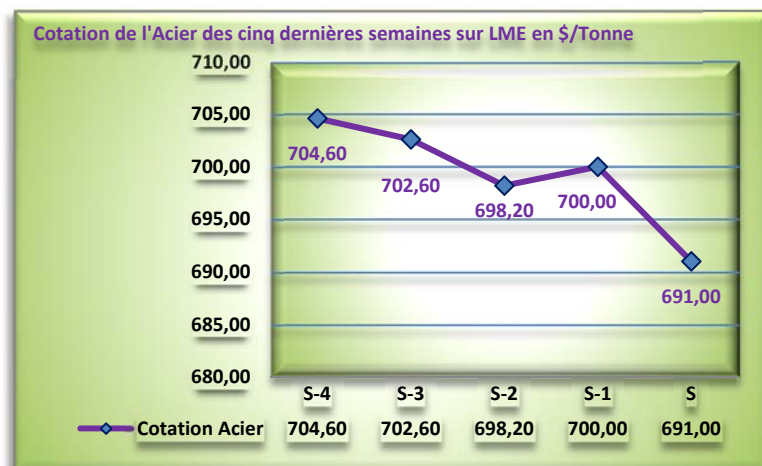
(Coté au LME «London Metal Exchange» et sous forme de contrats à terme sur NYMEX « New York Mercantile Exchange » en USD/Tonne)

Période	01/04/2019	02/04/2019	03/04/2019	04/04/2019	05/04/2019	Moyenne
Cotation de l'Acier	693,00	699,00	689,00	687,00	687,00	<b>691,00</b>

La cotation moyenne de l'Acier durant la semaine considérée a connu **une baisse** par rapport à la semaine précédente. Elle est passée de **700.00 \$** à **691.00 \$** soit une évolution de **- 1.29 %**.

L'évolution moyenne de la semaine a été de **- 0.22 %**.

Pour les cinq dernières semaines, le cours moyen de l'acier a été de **699.28 \$/Tonne** avec des variations moyennes allant de **691.00 \$** à **704.60 \$**.



## Cotation du Cuivre

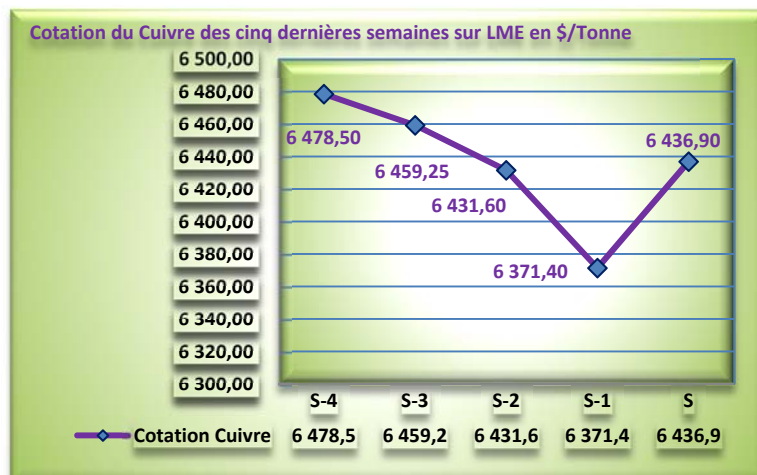
(Coté au LME en USD/Tonne)

Période	01/04/2019	02/04/2019	03/04/2019	04/04/2019	05/04/2019	Moyenne
Cotation du Cuivre	6 465,00	6 413,50	6 484,00	6 436,75	6 385,25	<b>6 436,90</b>

La cotation moyenne du cuivre durant la semaine considérée a connu **une hausse** par rapport à la semaine précédente. Elle est passée de **6 371.40 \$** à **6 436.90 \$** soit une évolution de **+ 1.03 %**.

L'évolution moyenne de la semaine a été de **- 0.31 %**.

Pour les cinq dernières semaines, le cours moyen du cuivre a été de **6 435.53 \$/Tonne** avec des variations moyennes allant de **6 371.40 \$** à **6 478.50 \$**.



## Cotation du Nickel

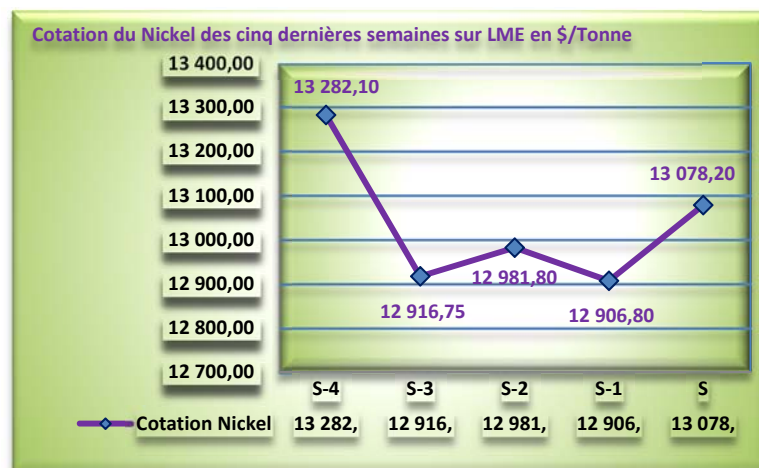
(Coté au LME en USD/Tonne)

Période	01/04/2019	02/04/2019	03/04/2019	04/04/2019	05/04/2019	Moyenne
Cotation du Nickel	13 021,00	13 057,50	13 244,00	13 081,50	12 987,00	<b>13 078,20</b>

La cotation moyenne du Nickel durant la semaine considérée a connu **une hausse** par rapport à la semaine précédente. Elle est passée de **12 906.80 \$** à **13 078.20 \$** soit une évolution de **+ 1.33 %**.

L'évolution moyenne de la semaine a été de **- 0.07 %**.

Pour les cinq dernières semaines, le cours moyen du Nickel a été de **13 033.13 \$/Tonne** avec des variations moyennes allant de **12 906.80 \$** à **13 282.10 \$**.



## Cotation du Zinc

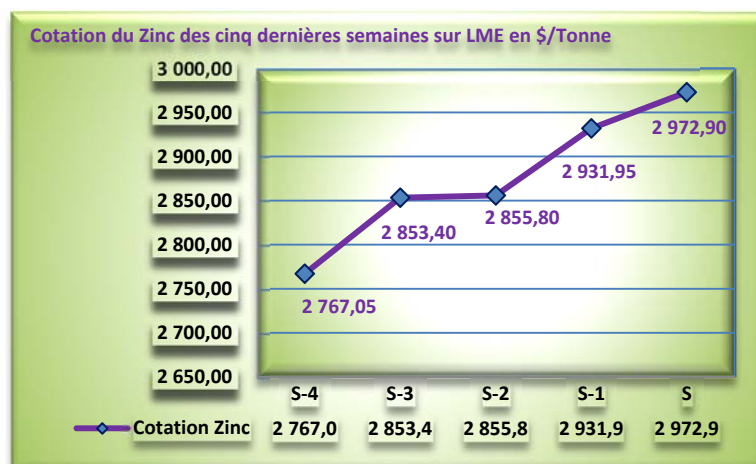
(Coté au LME en USD/Tonne)

Période	01/04/2019	02/04/2019	03/04/2019	04/04/2019	05/04/2019	Moyenne
Cotation du Zinc	2 995,50	2 920,00	3 000,00	2 968,00	2 981,00	<b>2 972,90</b>

La cotation moyenne du Zinc durant la semaine considérée a connu **une hausse** par rapport à la semaine précédente. Elle est passée de **2 931.95 \$** à **2 972.90 \$** soit une évolution de **+ 1.40 %**.

L'évolution moyenne de la semaine a été de **- 0.12 %**.

Pour les cinq dernières semaines, le cours moyen du Zinc a été de **2 876.22 \$/Tonne** avec des variations moyennes allant de **2 767.05 \$** à **2 972.90 \$**.



## Cotation du Plomb

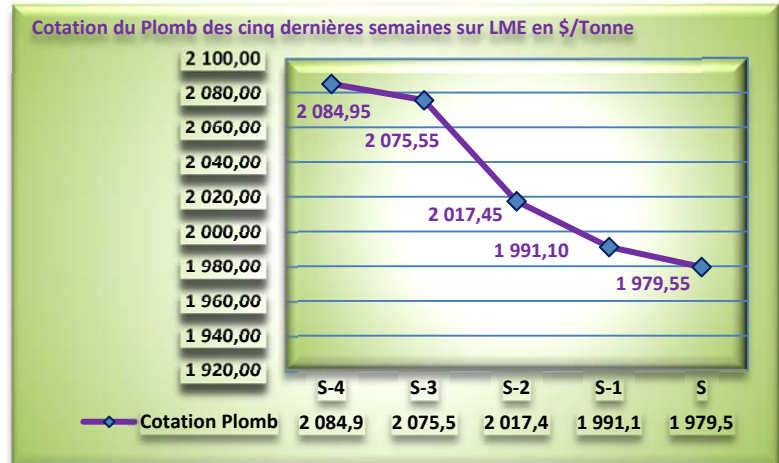
(Coté au LME en USD/Tonne)

Période	01/04/2019	02/04/2019	03/04/2019	04/04/2019	05/04/2019	Moyenne
Cotation du Plomb	2 003,00	1 966,50	1 991,00	1 972,25	1 965,00	<b>1 979,55</b>

La cotation moyenne du Plomb durant la semaine considérée a connu **une baisse** par rapport à la semaine précédente. Elle est passée de **1 991.10 \$** à **1 979.55 \$** soit une évolution de **- 0.58 %**.

L'évolution moyenne de la semaine a été de **- 0.48 %**.

Pour les cinq dernières semaines, le cours moyen du Plomb a été de **2 029.72 \$/Tonne** avec des variations moyennes allant de **1 979.55 \$** à **2 084.95 \$**.



## Cotation de l'Or


(Coté à la Bourse de Londres « London Bullion Market » et sous la forme de contrats à terme sur NYMEX en USD/Once - Une once correspond à environ 31 grammes d'or)

Période	01/04/2019	02/04/2019	03/04/2019	04/04/2019	05/04/2019	Moyenne
Cotation de l'Or	1 289,50	1 291,10	1 290,80	1 290,10	1 291,40	<b>1 290,58</b>

La cotation moyenne de l'Or durant la semaine considérée a connu **une baisse** par rapport à la semaine précédente. Elle est passée de **1 306.48 \$** à **1 290.58 \$** soit une évolution de **- 1.22 %**.

L'évolution moyenne de la semaine a été de **+ 0.04 %**.

Pour les cinq dernières semaines, le cours moyen de l'Or a été de **1 298.10 \$/Once** (soit **41.74 \$/Gramme**) avec des variations moyennes allant de **1 288.36 \$** à **1 306.48 \$**.



## Cotation de l'Argent


(Coté à la Bourse de Londres « London Bullion Market » en USD/Once, Une once correspond à environ 31 grammes d'Argent)

Période	01/04/2019	02/04/2019	03/04/2019	04/04/2019	05/04/2019	Moyenne
Cotation de l'Argent	15,051	15,018	15,059	15,041	15,043	<b>15,042</b>

La cotation moyenne de l'Argent durant la semaine considérée a connu **une baisse** par rapport à la semaine précédente. Elle est passée de **15.218 \$** à **15.042 \$** soit une évolution de **- 1.15 %**.

L'évolution moyenne de la semaine a été de **- 0.01 %**.

Pour les cinq dernières semaines, le cours moyen de l'Argent a été de **15.187 \$/Once** avec des variations moyennes allant de **15.042 \$** à **15.349 \$**.



## Cotation de l'Aluminium

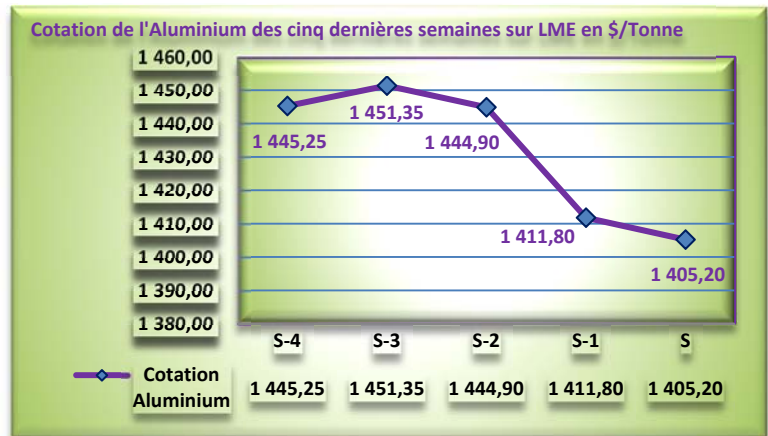
(Coté au LME en USD/Tonne)

Période	01/04/2019	02/04/2019	03/04/2019	04/04/2019	05/04/2019	Moyenne
Cotation Aluminium	1 430,00	1 430,00	1 400,00	1 385,50	1 380,50	<b>1 405,20</b>

La cotation moyenne de l'Aluminium durant la semaine considérée a connu **une baisse** par rapport à la semaine précédente. Elle est passée de **1 411.80 \$** à **1 405.20 \$** soit une évolution de **- 0.47 %**.

L'évolution moyenne de la semaine a été de **- 0.88 %**.

Pour les cinq dernières semaines, le cours moyen de l'Aluminium a été de **1 431.70 \$/Tonne** avec des variations moyennes allant de **1 405.20 \$** à **1 451.35 \$**.



## Cotation du Blé

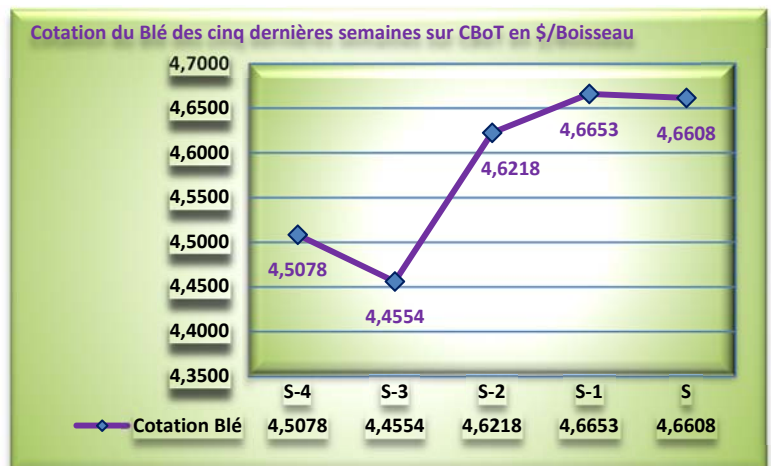
(Coté sur le CBoT « Chicago Board of Trade, le centre mondial de fixation du prix des denrées alimentaires » en US Cent/Boisseau, Le boisseau (US gallon) correspondant à un volume d'environ 35 dm<sup>3</sup> représentant un poids d'environ 27kg)

Période	31/03/2019	01/04/2019	02/04/2019	03/04/2019	04/04/2019	05/04/2019	Moyenne
Cotation du Blé	4,583	4,648	4,640	4,708	4,708	4,678	<b>4,6608</b>

La cotation moyenne du Blé durant la semaine considérée a connu **une légère baisse** par rapport à la 4554 précédente. Elle est passée de **4.6653 \$** à **4.6608 \$** soit une évolution de **- 0.10 %**.

L'évolution moyenne de la semaine a été de **+ 0.41 %**.

Pour les cinq dernières semaines, le cours moyen du Blé a été de **4.5822 \$/Boisseau** (soit **168.37 \$/tonne**) avec des variations moyennes allant de **4.4554 \$** à **4.6653 \$**.



## Cotation du Sucre

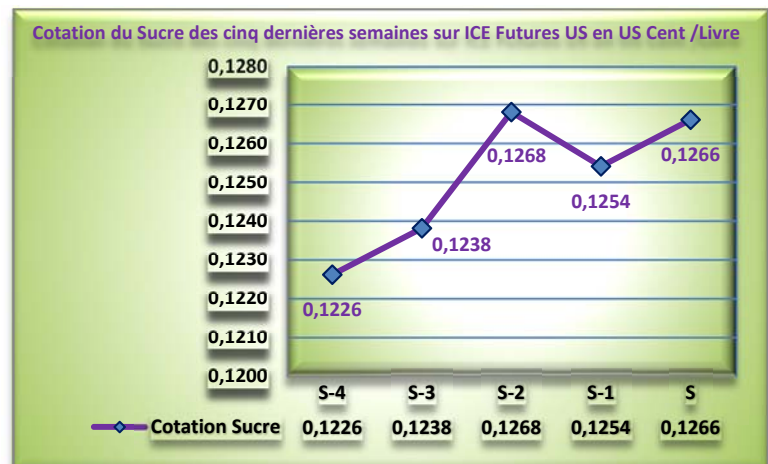
(Coté sous forme de contrats à terme sur l'ICE Futures US « ex-NYBOT » en US Cent/Livre- Une Livre correspond à 0.00045359 Tonnes, soit Une Tonne correspond à 2204.62 Livres)

Période	01/04/2019	02/04/2019	03/04/2019	04/04/2019	05/04/2019	Moyenne
Cotation du Sucre	0,127	0,127	0,124	0,127	0,128	<b>0,1266</b>

La cotation moyenne du Sucre durant la semaine considérée a connu **une hausse** par rapport à la semaine précédente. Elle est passée de **0.1254 \$** à **0.1266 \$** soit une évolution de **+ 0.96 %**.

L'évolution moyenne de la semaine a été de **+ 0.20 %**.

Pour les cinq dernières semaines, le cours moyen du Sucre a été de **0.1250 \$/Livre** (soit **275.67 \$/tonne**) avec des variations moyennes allant de **0.1226 \$** à **0.1268 \$**.



N. B : - « / » signifie qu'il n'y pas de cotations pour ce produit à cette date  
 - Source de données : Site Boursorama / Données travaillées : DGVSESI.